彎鉤種類

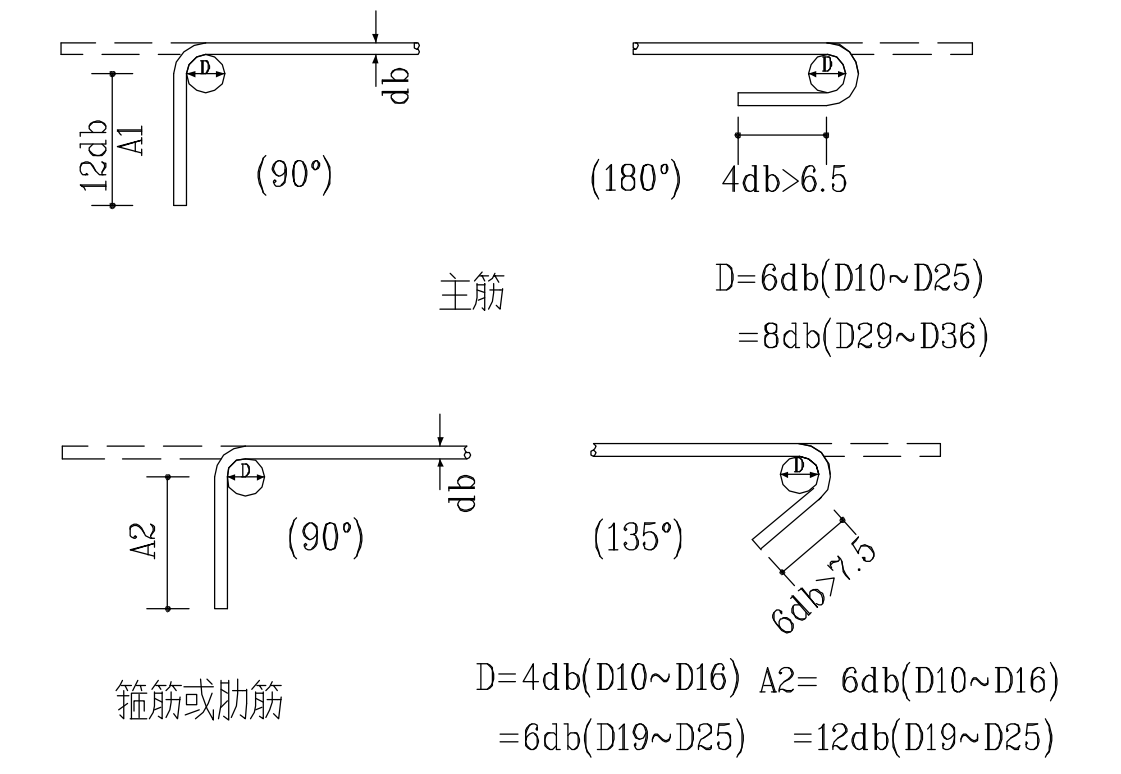

附註

1. 採用本圖之伸展長度時，其標準彎鉤之曲率半徑及延伸長均應符合上述標準.
2. 鋼筋受壓時不計彎鉤之伸展效應.

1. 鋼筋彎鉤標準圖

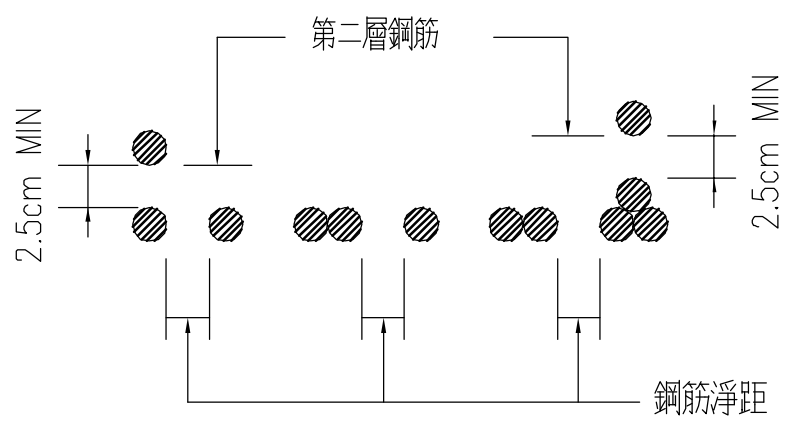

註：鋼筋最小間距取下表中之最大值.

構材種類	最小鋼筋淨距
撓曲構材	1d 且≥2.5cm
壓構材	1.5d 且≥3.8cm
預力鋼線（構材端）	4d
預力鉸線（構材端）	3d

註：成束鋼筋應以相當面積和之單根鋼筋直徑計算.

2. 鋼筋配置淨距標準圖

			公差(mm) 增量	公差(mm) 減量
加工	主筋切斷長度		+25	−25
	箍筋、螺筋總長度		+10	−12
排置	保護層厚度		+6	−6
	最小間距			−6
	排紮位置	*H<20 cm	+6	−6
		20≤H≤60 cm	+10	−10
		*H>60 cm	+13	−13
	鋼筋端部位置	構材連續端	+50	−50
		構材不連續端	+13	−13

＊ H為版厚、牆厚、梁深或柱寬

3. 鋼筋加工與排置容許公差表

竹節鋼筋受拉伸展長度 (Ld)

單位: cm,kgf/cm²

fy kgf/cm²	fc' kgf/cm²	D10 (#3)	D13 (#4)	D16 (#5)	D19 (#6)	D22 (#7)	D25 (#8)	D29 (#9)	D32 (#10)	D36 (#11)
頂層拉力鋼筋 a○										
2800	210	41	55	69	83	117	134	151	170	189
	245	38	51	64	77	108	124	140	157	175
	280	36	48	60	72	101	116	131	147	164
	350	32	45	53	64	91	104	117	132	146
4200	210	62	83	103	124	176	201	227	255	283
	245	57	76	96	115	163	186	210	236	262
	280	54	71	89	108	152	174	197	221	245
	350	48	64	80	96	136	156	176	197	219
一般拉力鋼筋 b○										
2800	210	32	42	53	64	90	103	116	131	145
	245	30	39	49	59	83	95	108	121	134
	280	30	37	46	55	78	89	101	113	126
	350	30	33	41	49	70	80	90	101	113
4200	210	48	63	79	95	135	155	175	196	218
	245	44	59	74	88	125	143	162	181	202
	280	41	55	69	83	117	134	151	170	189
	350	37	49	62	74	105	120	135	152	169

竹節鋼筋受拉搭接長度 (乙級搭接)

單位: cm,kgf/cm²

fy kgf/cm²	fc' kgf/cm²	D10 (#3)	D13 (#4)	D16 (#5)	D19 (#6)	D22 (#7)	D25 (#8)	D29 (#9)	D32 (#10)	D36 (#11)
頂層拉力鋼筋 c○										
2800	210	54	72	90	108	152	174	197	221	245
	245	50	66	83	100	141	161	182	204	227
	280	46	62	78	93	132	151	170	191	213
	350	42	55	69	83	118	135	152	171	190
4200	210	81	107	134	161	228	261	295	331	368
	245	75	99	124	149	211	242	273	307	341
	280	70	93	116	140	198	226	256	287	319
	350	62	83	104	125	177	202	229	257	285
一般拉力鋼筋 d○										
2800	210	41	55	69	83	117	134	151	170	189
	245	38	51	64	77	108	124	140	157	175
	280	36	48	60	72	101	116	131	147	164
	350	32	43	53	64	91	104	117	132	146
4200	210	62	83	103	124	176	201	227	255	283
	245	57	76	96	115	163	186	210	236	262
	280	54	71	89	108	152	174	197	221	245
	350	48	65	80	96	136	156	176	197	219

附註

1. 使用本表時鋼筋須有箍筋圍束，鋼筋淨間距需 1.0db 以上，並達最低鋼筋量之要求，其中( )為設計規範15.6.4耐震設計特別規定之伸展長度.
2. 若符合下列條件時，上表值可再乘下列係數，但經修正後不得小於( )之值.
   a. 若淨間距可達 2db 以上或採用 fy=4200kgf/cm² 之箍筋者 0.89 (0.67/0.75)
   b. 輕質混凝土 1.30
   c. 鋼筋塗佈環氧樹脂者 1.20
3. 所謂頂層鋼筋即水平鋼筋下混凝土一次澆置厚度大於 30cm 者.
4. 鋼筋伸展長度除本表列述者外，可依實際狀況參照設計規範5.3.4節詳細計算個別之伸展長度.
5. 本表所列搭接長度為乙級搭接長度，若符合規範5.16.1之甲級搭接標準，上表值可除以1.3，(即1.0Ld)，但不得小於30cm(甲級搭接：在規定搭接長度內鋼筋之使用量至少為分析值之兩倍，且搭接鋼筋面積百分比小於50%時.)
6. 經依現場狀況檢核搭接長度後，其施工性能不佳者，應採用其它之錨定或續接(如續接器或銲接等)方式.
7. 伸展或搭接長度用於版牆等未受圍束之鋼筋，若鋼筋淨間距可達2db以上時，其伸展或搭接長度依本表乘以0.89使用之，但不得小於30cm.

柱的竹節鋼筋搭接長度

單位: cm,kgf/cm²

fy kgf/cm²	fc' kgf/cm²	D10 (#3)	D13 (#4)	D16 (#5)	D19 (#6)	D22 (#7)	D25 (#8)	D29 (#9)	D32 (#10)	D36 (#11)
2800	210	41	55	69	83	117	134	151	170	189
	245	38	51	64	77	108	124	140	157	175
	280	36	48	60	72	101	116	131	147	164
	350	32	43	53	64	91	104	117	132	146
4200	210	62	83	103	124	176	201	227	255	284
	245	57	76	96	115	163	186	210	236	262
	280	54	71	89	108	152	174	197	221	245
	350	48	64	80	96	136	156	176	197	219

附註

1. 柱筋之搭接需符合各種載重組合，除滿足下款者外，均需使用乙級拉力搭接(如上表)，但仍適用受拉伸展修正係數.
2. 柱筋應力不大於 0.5fy，且任一斷面搭接鋼筋面積比小於 50% ，其搭接位置至少錯開 Ld 者可用甲級搭接(即上表除 1.3)，但不得小於30cm.

竹節鋼筋受壓搭接長度

單位: cm,kgf/cm²

fy kgf/cm²	fc' kgf/cm²	D10 (#3)	D13 (#4)	D16 (#5)	D19 (#6)	D22 (#7)	D25 (#8)	D29 (#9)	D32 (#10)	D36 (#11)
2800	>210	30	30	32	38	44	50	57	64	71
4200	>210	30	38	47	57	66	76	86	96	107

附註

1. 當混凝土之f 'c < 210 kgf/cm² 時，搭接長度須增加1/3(即上表乘1.33).
2. 不同直徑之受壓鋼筋搭接時，其搭接長度應為大號鋼筋之伸展長度或小號鋼筋之搭接長度兩者之大值.

竹節鋼筋受壓伸展長度

單位: cm,kgf/cm²

fy kgf/cm²	fc' kgf/cm²	D10 (#3)	D13 (#4)	D16 (#5)	D19 (#6)	D22 (#7)	D25 (#8)	D29 (#9)	D32 (#10)	D36 (#11)
2800	210	20	20	24	28	33	38	42	47	53
	245	20	20	23	26	30	35	39	44	49
	280	20	20	20	24	28	32	36	41	46
	350	20	20	20	23	27	31	35	39	43
4200	210	21	28	35	42	49	56	63	71	79
	245	20	26	32	39	45	52	59	66	73
	280	20	24	30	36	42	48	55	61	68
	350	20	23	29	34	40	46	52	58	65

附註

1. 受壓鋼筋採用D10@10 以上之螺箍筋或D13@10以上之橫箍筋者，上表值可乘0.75，但不得小於20cm
2. 柱主鋼筋在設計載重下，只承受壓力時，方可採用本表之值.

CNS 竹節鋼筋重量及主筋標準彎鉤延伸長 / 具標準彎鉤竹節鋼筋之受拉伸展長度 (Ldh)

單位: cm,kgf/cm²

標準直徑 (號數)	直徑 db (mm)	斷面積 (cm²)	重量 (kgf/m)	主筋延伸長 90°-(A1)	fy=2800 f 'c=210	fy=2800 f 'c=245	fy=2800 f 'c=280	fy=4200 f 'c=210	fy=4200 f 'c=245	fy=4200 f 'c=280	fy=4200 f 'c=350
D10 (#3)	9.53	0.713	0.560	12	15(15)	15(15)	15(15)	15(17)	15(15)	15(15)	15(15)
D13 (#4)	12.7	1.267	0.994	16	15(15)	15(15)	15(15)	19(22)	18(20)	17(19)	15(17)
D16 (#5)	15.9	1.986	1.560	19	16(18)	15(17)	15(16)	24(28)	22(26)	21(24)	19(21)
D19 (#6)	19.1	2.865	2.250	23	19(22)	18(21)	17(19)	29(33)	27(31)	25(29)	23(26)
D22 (#7)	22.2	3.871	3.040	27	23(26)	21(24)	20(22)	34(39)	31(36)	29(33)	26(30)
D25 (#8)	25.4	5.067	3.980	31	26(29)	24(27)	22(26)	39(44)	36(41)	33(38)	30(34)
D29 (#9)	28.7	6.469	5.080	35	29(33)	27(31)	25(29)	44(50)	40(46)	38(43)	34(39)
D32 (#10)	32.2	8.143	6.390	39	33(37)	30(35)	28(32)	49(56)	45(52)	42(48)	38(43)
D36 (#11)	35.8	10.070	7.900	43	36(42)	34(38)	31(36)	54(62)	50(58)	47(54)	42(48)

附註

1. 使用本表時其彎鉤鋼筋側面保護層須大於6.5cm ；90° 彎鉤直線延長段應置於柱或邊構材圍束區內，且保護層大於5cm，若有下列條件時，上表值再乘該項係數，但經修正後不得少於( )之值：
   a. 不能符合上述基本條件者 1.3
   b. 於伸展長內配置3db間距之箍筋者 0.8
   c. 輕質混凝土 1.3
   d. 鋼筋塗佈環氧樹脂者 1.2
2. 上表之( )值為耐震設計之最小伸展長度.
3. 梁在不連續支承上，應以標準彎鉤錨定之.
4. 不符合本表條件或情況特殊者，另依設計規範5.6及15.6.4相關規定計算之.

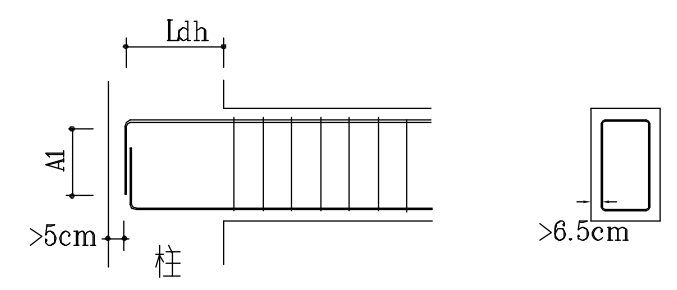

梁鋼筋彎鉤錨定示意圖

4. 疊接長度分類表

吳學軒 建築師事務所
建築師 吳學軒
地址： 台北市信義路四段65號5樓
電話：02-27009877　傳真：02-27008577
電子信箱：

印鑑　簽章

鄉村地區住宅標準建築圖樣

內政部營建署頒製(桃竹苗地區 編號01)

工程名稱	結構工程	比例尺	
圖號名稱	RC標準圖	單位	
業務編號		圖紙	A3

圖號 S0-2
張號 2/17